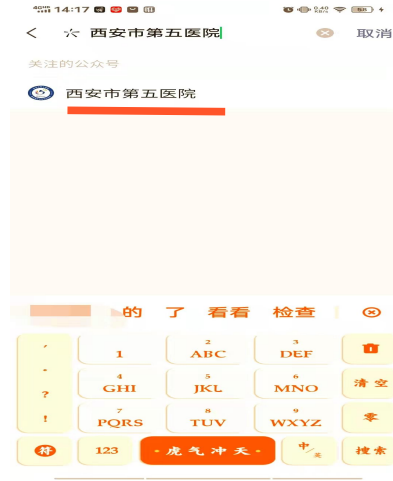


方法 1：微信公众号预约挂号


关注微信公众号搜索“西安市第五医院”，点击底部→掌上医院→预约挂号。



1. 点开微信公众号




2. 搜索“西安市第五医院”并关注



3. 点击“掌上医院”



4. 点击“预约挂号”



5. 阅读就医须知




6. 选择就诊科室



7. 选择诊疗医生



8. 选择预约时间段



9. 点击“立即支付”

方法 2： 支付宝小程序预约挂号

支付宝生活号搜索“西安市第五医院”进入服务平台。



1. 点开“支付宝”



2. 搜索“西安市第五医院掌上医院”



3. 点击“预约挂号”

之后步骤同微信预约。预约挂号成功后后，在就诊当天所预约时间前 15 分钟到科室相应楼层自助机报道后等候就诊。